

Kaasmuizen (koud)

Ingrediënten voor 15
muizen:

1 pond jonge kaas (plat
stuk van $\pm 2 \frac{1}{2}$ cm dik)

$\frac{1}{2}$ zakje krenten of
rozijnen


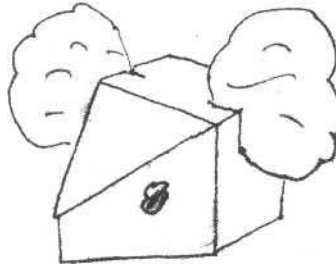
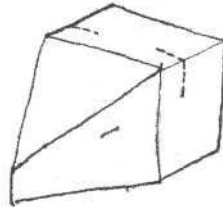
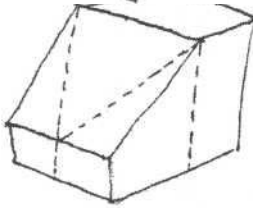
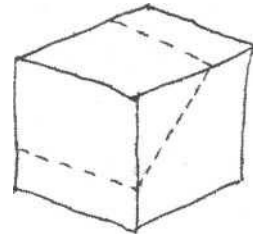
1 zakje paprikachips

$\frac{1}{2}$ pakje gekleurde
cocktailprikkers

Materiaal per kind:

1 plank of bord

1 mesje



Werkzaamheid en per kind:

- Snijd de korsten van de kaas en snijd de kaas in blokjes van 4 x 4 cm. Geef elk kind een blokje kaas om een muis van te maken.

- Snijd van het blokje de voorkant schuin af (zie tekening).

- Snijd de zijkanten ook schuin af zodat je een spits snuitje krijgt. Eet het afsnijsel op!

- Prik met de punt van het mes 2 gaten in de voorkant en doe er 2 krenten of rozijnen in; dat zijn z'n ogen.

- Snijd aan de zijkant 2 inkepingen en druk er voorzichtig 2 kleine chipsjes in, dat zijn z'n oren.

- Prik in elke muis een cocktailprikkers als staart.

- Serveer de muizen op een kleurige schaal.